

INSPIRACE POP ARTEM – str.1



POP ART



Tento výtvarný směr vznikl v 50. letech 20. století v USA.
Povýšil běžné výrobky na umělecká díla. Reklama. Plakáty.
Na internetu je mnoho ukázek děl z tohoto období.

ANDY WARHOL

Vytvářel barevné variace sítotiskem – fotografie různých předmětů , portréty slavných osobností – známá je např. Marilyn Monroe

INSPIRACE POP ARTEM – str.2


1.
ukázky ve stylu pop artu – možný zdroj internet
2.
vlastní fotografie černobíle vytištěná na obyčejný kancelářský papír A4 – tisk je vhodný provést hodně kontrastně, aby vynikly černá a bílá místa
3.
měkkou tužkou fotografii pokreslít z rubové strany po celé ploše
4.
pokreslenou (černou) plochou přiložit na čtvrtku A4 a tvary - na fotce tužkou obtáhnout – vznikne jakýsi kopírák, takže se na čtvrtce objeví linie obličeje



5.
obyčejnou papírovou páskou oblepit okraj, aby vznikl po dokončení rámeček – je vhodné přilepit touto páskou obrázek na nějaké pevné desky – udělá to po odlepení na úplný závěr hezký rámeček – s tvarem rámečku je možné experimentovat
6.
černou tuší nebo černou akrylovou barvou vymalovat vše co bude černé – akrylová barva ani tuš se po zaschnutí již nerozpouští a to má své výhody

INSPIRACE POP ARTEM – str.3

7.
barevně doladit zbytek obrázku – nestínuje se, vše se dělá v barevných plochách
8.
opatrně odstranit pásku – pozor papír se může trhat
9.
velmi dobře vypadá, když se hotový obrázek nalepí na větší barevný papír



INSPIRACE POP ARTEM – str.4



